



费县人民医院互联网医院开通啦！

费县人民医院互联网医院正式运行啦！微信扫描二维码，不用来医院复诊即可与医生交流，如需用药还可配送到家，检查检验项目开好后来院直接去检查，并且可以在公众号查看检验检查报告，免去等待报告结果的麻烦！

互联网医院咨询流程：

1. 微信打开“费县人民医院”公众号，在底部左侧菜单“互联网医院”中的“咨询医生”。

2. 在上方搜索窗口输入熟悉医生的姓名，或者在科室里面寻找医生。

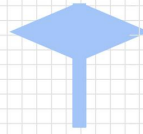
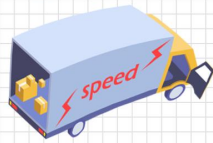
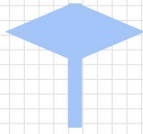
3. 找到医生后，点击进入医生详情界面，点击“图文咨询”，选择就诊卡就诊人，如果没有就诊卡可以点击下方“添加就诊卡”，绑卡或者办卡。

4. 医生接诊后，点击微信公众号消息“医院通知：医生已经同意您的咨询，可以咨询了”，与医生进行交流，将您的病情通过拍照上传或文字描述的方式与医生沟通。

5. 医生在开具处方或检验检查后，会收到“用药建议”“检验申请”“检查申请”，点击进行进入药品检验检查详情，点击下方的“在线支付”，选择支付方式微信或者是支付宝，支付成功之后，检验检查凭就诊卡二维码直接到相关科室登记做即可，药品到西药房凭就诊卡二维码取药即可。药品在选择之支付时可以选择邮寄或自提，选择邮寄填写快递地址，在家等待药品上门即可。



“互联网医院”使用指南



1. 关注“费县人民医院”公众号，点击“互联网医院”“咨询医生”



2. 在搜索框输入医生姓名，找到医生后，点击进入医生个人界面



3. 点开医生的个人详情后，点击图文咨询，选择就诊卡，填写病情描述，确认支付。



4. 医生接诊后，点击医生已经接诊消息，进入诊室，与医生交流病情，病情需要医生可以给您开具检验检查和药品。



5. 医生开药之后，点击用药建议可以支付前选择自提或邮寄。



6. 在收到医生开的检验检查后，点击申请单进行支付，支付成功后，凭就诊卡到检验检查科室登记做即可。